



**ESTADO DE FLUJO DE EFECTIVO**

Fecha :	17/04/2023	1 de enero de 2023	Al	31 de marzo de 2023
---------	------------	--------------------	----	---------------------

Concepto	Presenta Saldos Consolidados	2023	2022
----------	------------------------------	------	------

**FLUJOS DE EFECTIVO DE LAS ACTIVIDADES DE OPERACIÓN**

<b>ORIGEN</b>	<b>7.983.842</b>	<b>1.008.531</b>
Impuestos	-	-
Cuotas y Aportaciones de Seguridad Social	-	-
Contribuciones de mejoras	-	-
Derechos	-	-
Productos de Tipo Corriente	-	-
Aprovechamientos de Tipo Corriente	-	-
Ingresos por Venta de Bienes y Servicios	1.472.675	-
Participaciones y Aportaciones	-	-
Transf. Asignaciones y Subsidios y Otras Ayudas	6.511.167	-
Otros Origenes de Operación	-	1.008.531
<b>Aplicación</b>	<b>8.706.549</b>	<b>196.485</b>
Servicios Personales	3.794.049	-
Materiales y Suministros	150.510	-
Servicios Generales	950.396	-
Trans. Internas y Asignaciones al Sector Público	-	-
Transferencias al resto del Sector Público	-	-
Subsidios y Subvenciones	-	-
Ayudas Sociales	-	-
Pensiones y Jubilaciones	-	-
Trans. a Fideicomisos, Mandatos y Contratos Análogos	-	-
Tranferencias a la Seguridad Social	-	-
Donativos	-	-

ESTADO DE FLUJO DE EFECTIVO



Fecha :	17/04/2023	1 de enero de 2023	Al	31 de marzo de 2023
---------	------------	--------------------	----	---------------------

Concepto	Presenta Saldos Consolidados	2023	2022
----------	------------------------------	------	------

Transferencias al Exterior	-	-
Participaciones	-	-
Aportaciones	-	-
Convenios	-	-

Otras Aplicaciones de Operación	3.811.594	196.485
---------------------------------	-----------	---------

**FLUJOS NETOS DE EFECTIVO POR ACTIVIDADES DE OPERACION (722.707) 812.046**

**FLUJOS DE EFECTIVO DE LAS ACTIVIDADES DE INVERSION**

**ORIGEN - -**

Bienes Inmuebles, Infraestructura y Construcciones en Proceso	-	-
Bienes Muebles	-	-
Otros Origenes de Inversión	-	-

**Aplicación 35.018.640 75.355.301**

Bienes Inmuebles, Infraestructura y Construcciones en Proceso	35.000.000	55.546.500
Bienes Muebles	18.640	19.534.699
Otras Aplicaciones de Inversión	-	274.103

**FLUJOS NETOS DE EFECTIVO DE LAS ACTIVIDADES DE INVERSION (35.018.640) (75.355.301)**

**FLUJOS DE EFECTIVO DE LAS ACTIVIDADES DE FINANCIAMIENTO**

**ORIGEN 35.000.000 54.681.969**

Endeudamiento Neto	-	-
Interno	-	-
Externo	-	-

Otros Origenes de Financiamiento	35.000.000	54.681.969
----------------------------------	------------	------------





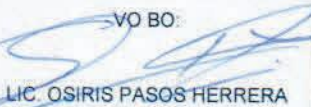
ESTADO DE FLUJO DE EFECTIVO

Fecha :	17/04/2023	1 de enero de 2023	Al	31 de marzo de 2023
---------	------------	--------------------	----	---------------------

Concepto	Presenta Saldos Consolidados	2023	2022
----------	------------------------------	------	------

<b>Aplicación</b>		<b>1.800.074</b>	<b>843.903</b>
Servicios de la Deuda		-	-
Interno		-	-
Externo		-	-
Otras Aplicaciones de Financiamiento		1.800.074	843.903
<b>FLUJOS NETOS DE EFECTIVO POR ACTIVIDADES DE FINANCIAMIENTO</b>		<b>33.199.926</b>	<b>53.838.066</b>
<b>INCREMENTO / DISMINUCION NETA EN EL EFECTIVO Y EQUIVALENTES AL EFECTIVO</b>		<b>(2.541.421)</b>	<b>(20.705.189)</b>
<b>EFECTIVO Y EQUIVALENTES AL EFECTIVO AL INICIO DEL EJERCICIO</b>		<b>15.081.119</b>	<b>-</b>
<b>EFECTIVO Y EQUIVALENTES AL EFECTIVO AL FINAL DEL EJERCICIO</b>		<b>17.461.446</b>	<b>15.081.119</b>

Bajo protesta de decir verdad declaramos que los Estados Financieros y sus notas, son razonablemente correctos y son responsabilidad del emisor

ELABORO:  HUZIEEL MENDEZ CASALES JEFE DEPTO SERV ADMITIVOS	VALIDO:  CP DELIA Y. GALVEZ ZARATE DIRECTORA ADMÓN Y FINANZAS	VO BO:  LIC. OSIRIS PASOS HERRERA RECTOR	
--	---	---	--

Nota: